




**CATALOGO**



## 7 / CORPORATIVA



### Gabardina

Pop	6
Super Pop	7
Euro	8
<b>Oxford</b>	
Heli	9
Astro	10

Moon	11
Cosmos	12
Zodiac	13
<b>Popelina</b>	
Sun	14
iO	15
Comet	16

Maui	17
Thyone	18
Lyon	19
<b>Mezclilla</b>	
Jeans	20
Denim	21
Ranger	22

## 24 / BOTTOMS



Deimos Flat	23
Ares Pantalón	24
Ares Bermuda	25
Ares Falda Corta	26
Ares Falda Lápiz	27
Taury	28
Titán	29

## 31 / SPORT



Narvi	31
Katt	32
Katt Solid	33
Artic	34

## 38 / GOURMET



Filipina Chef	37
Pantalón Chef	38
Accesorios	39

## 42 / CLÍNICO



Bata Médica	41
Bata Laboratorio	42
Conjunto Médico	43
Filipina Médica	44
Playera Zipp	45

## 48 / TABLAS DE MEDIDAS

Camisa Caballero	48
Blusa Dama	49
Playera tipo polo KATT	50
Playera Narvi	51
Pantalones Caballero y Dama	52
Faldas Ares	53
Bermuda Ares	54
Filipina Chef	55
Pantalón Chef	56

## NUESTROS ESTILOS/ CABALLERO



CL /  
Caballero  
Manga  
Larga



CC /  
Caballero  
Manga  
Corta

# NUESTRA CAMISA

## CUELLO

Cuellos simétricos y reforzados con material de alta calidad que dan vista.

## COSTURAS

Doble costura, reforzada y hecha con maquinaria especializada. Terminados impecables al derecho y al revés.

## BOTONES

Botones reforzados.  
Doble botón de repuesto.

## BOLSA

Tamaño pasaporte, con portapluma y remaches de seguridad para conservar firmeza. Detallado interior limpio.



## MANGAS /PUÑOS

Doble costura y acabado limpio que aseguran durabilidad y comodidad.



### nueva MODERN FIT

- Sin botón en puntas del cuello
- Reducido en mangas y pecho
- Bolsa más pequeña
- Forma en cintura



# NUESTRAS **TELAS**



## GABARDINA

Es la tela más popular para uso en uniforme debido a que su construcción la hace durable, resistente y de un grosor que protege. Es ideal para actividades de uso continuo o al aire libre. Mantiene su cuerpo por mucho tiempo.

Super Pop • Pop • Euro

## OXFORD

Su tejido mezcla dos hilos de diferente tonalidad, le da una vista de colores suaves. Es una tela fresca y la más usada para confeccionar camisas por excelencia.

Moon • Astro • Zodiac • Cosmos • Heli

## POPELINA

Se caracteriza por ser una tela ligera y es la más delgada de toda la oferta de telas en BIGBANG. Su construcción le permite mucha versatilidad de usos: desde climas cálidos hasta ambientes ejecutivos.

Comet • IO • Sun • Maui • Lyon • Thyone

## MEZCLILLA

La mezclilla no necesita presentación. Se ofrece en estilos para trabajos operativos y de uso continuo. Es 100% algodón y de excelente calidad, lo que la hace muy durable y además no pasa de moda.

Jeans • Denim • Ranger

## NUESTROS ESTILOS/ DAMA



DLP /  
Dama  
Manga  
Larga  
Pinzada



D3/4P /  
Dama  
Manga  
3/4  
Pinzada



DCP /  
Dama  
Manga  
Corta  
Pinzada



# POP

GABARDINA  
100% ALGODÓN  
5.50 OZ

TWILL  
100% COTTON  
5.50 OZ

	TALLA	ESTILO	BLANCO
	2XS-4XL	CC	●
		CL	●
	2XS-4XL	DLP	●

BLANCO



\*Sugerencias de decoración: serigrafía y bordado.

CL



Caballero  
Manga  
Larga

CC



Caballero  
Manga  
Corta

DLP



Dama  
Manga  
Larga  
Pinzada

GABARDINA  
60% ALGODÓN  
40% POLIÉSTER  
5.60 OZ

TWILL  
60% COTTON  
40% POLYESTER  
5.60 OZ

# SUPER POP

	TALLA	ESTILO	ROJO	VERDE	A. CIELO	A. REY	MARINO	NEGRO	AMARILLO	ARENA	NARANJA	BLANCO	A. FRANCIA	KHAKI	TINTO
♂	2XS-4XL	CC	●	/	●	/	●	●	/	●	/	●	●	/	/
		CL	●	●	●	●	●	●	●	●	●	●	●	●	●
♀	2XS-4XL	DCP	●	/	●	/	●	●	/	●	/	●	●	/	/
		D3/4P	●	/	●	/	●	●	/	●	/	●	●	/	/
		DLP	●	●	●	●	●	●	●	●	●	●	●	●	●



\*Sugerencias de decoración: serigrafía y bordado.



# EURO

GABARDINA  
60% ALGODÓN  
40% POLIÉSTER  
5.50 OZ

TWILL  
60% COTTON  
40% POLYESTER  
5.50 OZ

	TALLA	ESTILO	CEREZA	MARINO	A. JEANS	BLANCO
	2XS-4XL	CC	●	/	/	●
		CL	●	●	●	●
	2XS-4XL	DCP	/	/	/	●
		D3/4P	●	/	/	●
		DLP	●	●	●	●



\*Sugerencias de decoración: serigrafía y bordado.



Caballero  
Manga  
Larga



Caballero  
Manga  
Corta



Dama  
Manga  
Larga  
Pinzada



Dama  
Manga  
3/4  
Pinzada



Dama  
Manga  
Corta



OXFORD  
60% ALGODÓN  
40% POLIÉSTER  
4.20 OZ  
ACABADO SUAVE

OXFORD  
60% COTTON  
40% POLYESTER  
4.20 OZ  
SUPER SOFT TEXTURE

# HELI

	TALLA	ESTILO	CIRUELA	BLANCO	MIEL	LAGO	CENIZA
♂	2XS-4XL	CC	●	●	/	●	●
		CL	●	●	●	●	●
♀	2XS-4XL	DCP	●	●	/	●	●
		D3/4P	●	●	/	●	●
		DLP	●	●	●	●	●

CIRUELA

BLANCO

MIEL

LAGO

CENIZA

\*Sugerencias de decoración: serigrafía y bordado.

DCP



Dama  
Manga  
Corta  
Pinzada

D3/4P



Dama  
Manga  
3/4  
Pinzada

DLP



Dama  
Manga  
Larga  
Pinzada

CC



Caballero  
Manga  
Corta

CL



Caballero  
Manga  
Larga

# ASTRO

OXFORD  
60% ALGODÓN  
40% POLIÉSTER  
4.40 OZ

OXFORD  
60% COTTON  
40% POLYESTER  
4.40 OZ

	TALLA	ESTILO	ROSA	BLANCO	A. CIELO	VERDE	GRIS	ARENA	ROJO	PLUMBAGO
♂	2XS-4XL	CC	●	●	●	●	●	/	●	●
		CL	●	●	●	●	●	●	●	●
♀	2XS-4XL	DCP	●	●	●	●	●	/	●	●
		D3/4P	●	●	●	●	●	●	●	●
		DLP	●	●	●	●	●	●	●	●



\*Sugerencias de decoración: serigrafía y bordado.



CL

CC

DLP

D3/4P

DCP



Caballero  
Manga  
Larga



Caballero  
Manga  
Corta



Dama  
Manga  
Larga  
Pinzada



Dama  
Manga  
3/4  
Pinzada





Dama  
Manga  
Corta  
Pinzada



OXFORD  
60% ALGODÓN  
40% POLIÉSTER  
5.30 OZ

OXFORD  
60% COTTON  
40% POLYESTER  
5.30 OZ

# MOON

	TALLA	ESTILO	A. REY	BLANCO	A.FRANCIA
	2XS-4XL	CC	●	●	●
		CL	●	●	●
	2XS-4XL	DCP	●	●	●
		D3/4P	●	●	●
		DLP	●	●	●



A. REY



BLANCO



A. FRANCIA

\*Sugerencias de decoración: serigrafía y bordado.

DCP



Dama  
Manga  
Corta  
Pinzada

D3/4P



Dama  
Manga  
3/4  
Pinzada

DLP



Dama  
Manga  
Larga  
Pinzada

CC



Caballero  
Manga  
Corta

CL



Caballero  
Manga  
Larga







# COSMOS

OXFORD  
60% ALGODÓN  
40% POLIÉSTER  
5.30 OZ

OXFORD  
60% COTTON  
40% POLYESTER  
5.30 OZ

	TALLA	ESTILO	A. REY
	2XS-4XL	CC	●
		CL	●
	2XS-4XL	DCP	●
		D3/4P	●
		DLP	●



\*Sugerencias de decoración: serigrafía y bordado.



Caballero  
Manga  
Larga



Caballero  
Manga  
Corta



Dama  
Manga  
Larga  
Pinzada



Dama  
Manga  
3/4  
Pinzada





Dama  
Manga  
Corta  
Pinzada

OXFORD MIL RAYAS  
60% ALGODÓN  
40% POLIÉSTER  
5.30 OZ

STRIPED OXFORD  
60% COTTON  
40% POLYESTER  
5.30 OZ

# ZODIAC

	TALLA	ESTILO	A. CIELO
	2XS-4XL	CL	●
	2XS-4XL	DCP	/
		D3/4P	/
		DLP	●

A.CIELO

\*Sugerencias de decoración: serigrafía y bordado.

DLP



Dama  
Manga  
Larga  
Pinzada

CL



Caballero  
Manga  
Larga





# SUN

POPELINA  
60% ALGODÓN  
40% POLIÉSTER  
3.60 OZ

POPLIN  
60% COTTON  
40% POLYESTER  
3.60 OZ

	TALLA	ESTILO	A. REY	NARANJA	AZUL	UVA	A. MARINO	NEGRO
♂	2XS-4XL	CC	●	●	●	●	●	/
		CL	●	●	●	●	●	●
♀	2XS-4XL	DCP	●	●	●	●	●	/
		D3/4P	●	●	●	●	●	/
		DLP	●	●	●	●	●	●




A. REY



NARANJA




AZUL



UVA



MARINO



NEGRO

\*Sugerencias de decoración: serigrafía y bordado.



CL  
Caballero  
Manga  
Larga



CC  
Caballero  
Manga  
Corta



DLP  
Dama  
Manga  
Larga  
Pinzada



D3/4P  
Dama  
Manga  
3/4  
Pinzada



DCP  
Dama  
Manga  
Corta  
Pinzada



POPELINA  
60% ALGODÓN  
40% POLIÉSTER  
3.60 OZ

POPLIN  
60% COTTON  
40% POLYESTER  
3.60 OZ



	TALLA	ESTILO	ROSA	MARINO	A. CIELO	VERDE	AMARILLO	ARENA
	2XS-4XL	CC	●	●	●	●	/	●
		CL	●	●	●	●	●	●
	2XS-4XL	DCP	●	●	●	●	/	●
		D3/4P	●	●	●	●	/	●
		DLP	●	●	●	●	●	●



\*Sugerencias de decoración: serigrafía y bordado.



# COMET

POPELINA  
60% ALGODÓN  
40% POLIÉSTER  
5.00 OZ

POPLIN  
60% COTTON  
40% POLYESTER  
5.00 OZ

	TALLA	ESTILO	AZUL
	2XS-4XL	CC	/
		CL	●
	2XS-4XL	DCP	/
		D3/4P	/
		DLP	●

AZUL

\*Sugerencias de decoración: serigrafía y bordado.

CL



Caballero  
Manga  
Larga

DLP





Dama  
Manga  
Larga  
Pinzada



PEPELINA  
60% ALGODÓN  
40% POLIÉSTER  
3.75 OZ

POPLIN  
60% COTTON  
40% POLYESTER  
3.75 OZ

# MAUI

	TALLA	ESTILO	BLANCO	GRIS	PLUMBAGO
	2XS-4XL	CC	●	●	●
		CL	●	●	●
	2XS-4XL	DCP	●	●	●
		D3/4P	●	●	●
		DLP	●	●	●



\*Sugerencias de decoración: serigrafía y bordado.







# THYONE

POPELINA / TAFETÁN  
60% ALGODÓN  
40% POLIÉSTER  
3.70 OZ  
ACABADO SUAVE

POPLIN / TAFFETA  
60% COTTON  
40% POLYESTER  
3.70 OZ  
SUPER SOFT TEXTURE

	TALLA	ESTILO	A. FRANCIA	GRIS ACERO
	2XS-2XL	CC	/	/
		CL	●	●
	2XS-2XL	DCP	/	/
		D3/4P	/	/
		DLP	●	●

- Retención de color
- Alta resistencia
- Confortable
- Tela suave
- Ligera



A. FRANCIA



G. ACERO

\*Sugerencias de decoración: serigrafía y bordado.

CL



Caballero  
Manga  
Larga

DLP





Dama  
Manga  
Larga  
Pinzada

PEPELINA  
60% ALGODÓN  
40% POLIÉSTER  
3.70OZ

POPLIN  
60% COTTON  
40% POLYESTER  
3.70OZ

# LYON

	TALLA	ESTILO	LAGO	UVA
	2XS-2XL	CC	/	/
		CL	●	●
	2XS-2XL	DCP	/	/
		D3/4P	/	/
		DLP	●	●

- Retención de color
- Alta resistencia
- Confortable
- Tela suave
- Ligera

LAGO

UVA

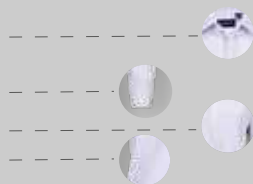
\*Sugerencias de decoración: serigrafía y bordado.

nuevo  
— MODERN FIT  
CORTE PARA CABALLERO

nuevo

MODERN FIT CABALLERO

- Sin botón en puntas del cuello
- Reducido en mangas y pecho
- Bolsa más pequeña
- Forma en cintura



Caballero  
Manga Larga



Dama  
Manga Larga  
Pinzada



# JEANS

MEZCLILLA  
100% ALGODÓN  
7.60 OZ

DENIM  
100% COTTON  
7.60 OZ

	TALLA	ESTILO	ÍNDIGO
	2XS-4XL	CL	<input checked="" type="radio"/>



\*Sugerencias de decoración: serigrafía y bordado.

\*EL TONO DE LA MEZCLILLA PUEDE SER DISTINTO AL DE ESTA FOTOGRAFÍA





Caballero  
Manga  
Larga



MEZCLILLA  
100% COTTON  
7.60 OZ

DENIM  
100% COTTON  
7.60 OZ

# DENIM

	TALLA	ESTILO	ÍNDIGO
	2XS-4XL	CC	●
		CL	●
	2XS-4XL	DCP	●
		D3/4P	●
		DLP	●



\*Sugerencias de decoración: serigrafía y bordado.



Dama  
Manga  
Corta  
Pinzada



Dama  
Manga  
3/4  
Pinzada



Dama  
Manga  
Larga  
Pinzada



Caballero  
Manga  
Corta



Caballero  
Manga  
Larga

\*EL TONO DE LA MEZCLILLA PUEDE SER DISTINTO AL DE ESTA FOTOGRAFÍA

# RANGER

MEZCLILLA  
100% ALGODÓN  
7.60 OZ  
ESTILO TEXAS

DENIM  
100% COTTON  
7.60 OZ  
TEXAS EDITION DESIGN

	TALLA	ESTILO	ÍNDIGO
	2XS-4XL	CL	



\*Sugerencias de decoración: serigrafía y bordado.

CL



Caballero  
Manga  
Larga

\*EL TONO DE LA MEZCLILLA PUEDE SER DISTINTO AL DE ESTA FOTOGRAFÍA




GABARDINA  
60% ALGODÓN  
40% POLIÉSTER  
8.80 OZ

TWILL  
60% COTTON  
40% POLYESTER  
8.80 OZ

# DEIMOS FLAT

	TALLA	ESTILO	A. MARINO	NEGRO	ARENA	KHAKI	GRIS
	28, 29, 30, 31, 32, 33, 34, 36, 38, 40, 42, 44, 46, 48, 50	CP	●	●	●	●	●



\*Sugerencias de decoración: bordado



CP



Caballero  
Pantalón






# ARES PANTALÓN

GABARDINA STRETCH  
60% ALGODÓN  
37% POLIÉSTER  
3% ELASTANO  
7.50 OZ

SPANDEX TWILL  
60% COTTON  
37% POLYESTER  
3% ELASTANE  
7.50 OZ

	TALLA	ESTILO	A. MARINO	NEGRO	ARENA	KHAKI	GRIS
	1, 3, 5, 7, 9 11, 13, 15, 17, 19, 21, 23, 25	DP	●	●	●	●	●



\*Sugerencias de decoración: bordado



DP



Dama  
Pantalón

GABARDINA STRETCH SPANDEX TWILL  
 60% ALGODÓN 60% COTTON  
 37% POLIÉSTER 37% POLYESTER  
 3% ELASTANO 3% ELASTANE  
 7.50 OZ 7.50 OZ

# ARES BERMUDA

	TALLA	ESTILO	A. MARINO	NEGRO	ARENA	KHAKI	GRIS
	1, 3, 5, 7, 9 11, 13, 15, 17, 19, 21, 23, 25	DB	●	●	●	●	●



\*Sugerencias de decoración: bordado



DB




Dama  
Bermuda

# ARES FALDA CORTA

GABARDINA STRETCH  
60% ALGODÓN  
37% POLIÉSTER  
3% ELASTANO  
7.50 OZ

SPANDEX TWILL  
60% COTTON  
37% POLYESTER  
3% ELASTANE  
7.50 OZ

	TALLA	ESTILO	A. MARINO	NEGRO	ARENA	KHAKI	GRIS
	1, 3, 5, 7, 9 11, 13, 15, 17, 19, 21, 23, 25	DFC	●	●	●	●	●



\*Sugerencias de decoración: bordado



DFC



Dama  
Falda Corta



GABARDINA STRETCH SPANDEX TWILL  
 60% ALGODÓN 60% COTTON  
 37% POLIÉSTER 37% POLYESTER  
 3% ELASTANO 3% ELASTANE  
 7.50 OZ 7.50 OZ

# ARES FALDA LÁPIZ

	TALLA	ESTILO	A. MARINO	NEGRO	ARENA	KHAKI	GRIS
	1, 3, 5, 7, 9 11, 13, 15, 17, 19, 21, 23, 25	DFL	●	●	●	●	●



\*Sugerencias de decoración: bordado



DFL



Dama  
Falda Lápis



# TAURY

mezclilla SPANDEX

MEZCLILLA STRETCH  
81% ALGODÓN  
17% POLIÉSTER  
2% ELASTANO  
9.50 OZ

SPANDEX DENIM  
81% COTTON  
17% POLYESTER  
2% ELASTANE  
9.50 OZ

	TALLA	ESTILO	ÍNDIGO
	1, 3, 5, 7, 9, 11, 13, 15, 17, 19, 21. 23, 25	DP	●

### PRETINA CONTOUR:

ajuste perfecto a cintura y cadera.

- No se deforma
- Estabilidad de Fibra
- Tiros medios / tiro trasero fino y delicado para que resalte la figura



\*Sugerencias de decoración: bordado



DP



Dama  
Pantalón

\*EL TONO DE LA MEZCLILLA PUEDE SER DISTINTO AL DE ESTA FOTOGRAFÍA



MEZCLILLA  
100% ALGODÓN  
14.00 OZ

DENIM  
100% COTTON  
14.00 OZ

# TITÁN

	TALLA	ESTILO	ÍNDIGO
	28, 29, 30, 31, 32, 33, 34, 36, 38, 40, 42, 44, 46, 48, 50	CP	●



\*Sugerencias de decoración: bordado



Caballero  
Pantalón

\*EL TONO DE LA MEZCLILLA PUEDE  
SER DISTINTO AL DE ESTA FOTOGRAFÍA


# NARVI

PIQUÉ  
50% ALGODÓN  
50% POLIÉSTER  
8.00 OZ  
270 gr/m<sup>2</sup>

PIQUE  
50% COTTON  
50% POLYESTER  
8.00 OZ  
270 gr/m<sup>2</sup>

- Aletilla combinada con tela mil rayas
- Tela con teñido de alta solidez / retiene color
- Refuerzo interno de hombros
- Costuras decorativas
- Excelente construcción con tela de alta resistencia, durabilidad y protección.

	TALLA	ESTILO	ROJO	CORAL	V. LIMA	A. REY	A. FRANCIA	MARINO	TITANIUM	BLANCO	LILA	NEGRO
	3XS-5XL	CC	●	●	●	●	●	●	●	●	●	●
	3XS-4XL	DC	●	●	●	●	●	●	●	●	●	●



\*Sugerencias de decoración: bordado, serigrafía y vinil textil.

CC



Playera  
Polo  
Caballero

DC



Playera  
Polo  
Dama

JERSEY  
100% POLIÉSTER  
4.90 OZ  
165 gr/m<sup>2</sup>

JERSEY  
100% POLYESTER  
4.90 OZ  
165 gr/m<sup>2</sup>

# KATT



ANTIMICROBIAL



DISPERSOR DE HUMEDAD



PROTECCIÓN UV 30



LIGERA



STRETCH



SÚPER FRESCA

	TALLA	ESTILO	ROJO	G.CLARO	VERDE	A. REY	G.OSCURO	A.MARINO
	2XS-4XL	KATTJCCC	●	●	●	●	●	●
	2XS-4XL	KATTJCDC	●	●	●	●	●	●



ROJO



G.CLARO



VERDE



A. REY



G.OSCURO



A.MARINO

\*Sugerencias de decoración: bordado, serigrafía y vinil textil.

KATTJCCC



Playera  
Polo  
Caballero

KATTJCDC



Playera  
Polo  
Dama





# KATT SOLID

INTERLOCK  
100% POLIÉSTER  
155 gr/m<sup>2</sup>  
4.57 OZ

INTERLOCK  
100% POLYESTER  
155 gr/m<sup>2</sup>  
4.57 OZ



ANTIMICROBIAL

DISPERSOR DE  
HUMEDAD

PROTECCIÓN UV 30

SÚPER  
FRESCA

STRETCH



LIGERA



	TALLA	ESTILO	NEGR	ROJO	BLANCO
	2XS-4XL	KATTSOCC	●	●	●
	2XS-4XL	KATTSODC	●	●	●

NEGRO

ROJO

BLANCO

\*Sugerencias de decoración: bordado, serigrafía y vinil textil.

KATTSOCC



Playera  
Polo  
Caballero

KATTSODC



Playera  
Polo  
Dama

FLEECE  
100% POLIÉSTER  
RECICLADO  
335 gr/m<sup>2</sup>  
9.90 OZ

FLEECE  
100% POLYESTER  
RECYCLED  
335 gr/m<sup>2</sup>  
9.90 OZ

# ARTIC



CHAMARRA  
SUSTENTABLE

	TALLA	ESTILO	ROJO	NEGR O	GRIS
	XS-2XL	ARTCCC	●	●	●
	XS-XL	ARTCDC	●	●	●

- Dos líneas laterales en mangas
- Cierre de poliéster de alta resistencia
- Bolsas frontales

## eco friendly

Esta chamarra está confeccionada con botellas de PET que podrían haber terminado en océanos o campos.

ROJO

NEGRO

GRIS



ARTCDC



Dama  
Chamarra

ARTCCC



Caballero  
Chamarra

\*Sugerencias de decoración: bordado, serigrafía y vinil textil.

# TABLA DISPONIBILIDAD

## GABARDINA

MODELO COLOR



**POP**

GABARDINA  
100% ALGODÓN  
5.50 OZ

Blanco

2XS-4XL 2XS-4XL / / 2XS-4XL

**SUPER POP**

GABARDINA  
60% ALGODÓN  
40% POLIÉSTER  
5.60 OZ

Rojo  
Verde  
A. Cielo  
Marino  
Negro  
Amarillo  
Arena  
Naranja  
Blanco  
A. Francia  
Khaki  
A. Rey  
Tinto

2XS-4XL	2XS-4XL	2XS-4XL	2XS-4XL	2XS-4XL
/	2XS-2XL	/	/	2XS-2XL
2XS-4XL	2XS-4XL	2XS-4XL	2XS-4XL	2XS-4XL
2XS-4XL	2XS-4XL	2XS-4XL	2XS-4XL	2XS-4XL
2XS-4XL	2XS-4XL	2XS-4XL	2XS-4XL	2XS-4XL
/	2XS-2XL	/	/	2XS-2XL
2XS-4XL	2XS-4XL	2XS-4XL	2XS-4XL	2XS-4XL
2XS-4XL	2XS-4XL	2XS-4XL	2XS-4XL	2XS-4XL
/	2XS-2XL	/	/	2XS-2XL
/	2XS-2XL	/	/	2XS-2XL
/	2XS-2XL	/	/	2XS-2XL

**EURO**

GABARDINA  
60% ALGODÓN  
40% POLIÉSTER  
5.50 OZ

Cereza  
A. Jeans  
Marino  
Blanco

2XS-4XL	2XS-4XL	/	2XS-4XL	2XS-4XL
/	2XS-2XL	/	/	2XS-2XL
/	2XS-2XL	/	/	2XS-2XL
2XS-4XL	2XS-4XL	2XS-4XL	2XS-4XL	2XS-4XL

MODELO COLOR



**HELI**

OXFORD  
60% ALGODÓN  
40% POLIÉSTER  
4.20 OZ  
ACABADO SUAVE

Ciruella  
Blanco  
Miel  
Lago  
Ceniza

2XS-4XL	2XS-4XL	2XS-4XL	2XS-4XL	2XS-4XL
2XS-4XL	2XS-4XL	2XS-4XL	2XS-4XL	2XS-4XL
/	2XS-2XL	/	/	2XS-2XL
2XS-4XL	2XS-4XL	2XS-4XL	2XS-4XL	2XS-4XL
2XS-4XL	2XS-4XL	2XS-4XL	2XS-4XL	2XS-4XL

**ASTRO**

OXFORD  
60% ALGODÓN  
40% POLIÉSTER  
4.40 OZ

Rosa  
Blanco  
A. Cielo  
Verde  
Gris  
Arena  
Rojo  
Plumbago

2XS-4XL	2XS-4XL	2XS-4XL	2XS-4XL	2XS-4XL
2XS-4XL	2XS-4XL	2XS-4XL	2XS-4XL	2XS-4XL
2XS-4XL	2XS-4XL	2XS-4XL	2XS-4XL	2XS-4XL
2XS-4XL	2XS-4XL	2XS-4XL	2XS-4XL	2XS-4XL
2XS-4XL	2XS-4XL	2XS-4XL	2XS-4XL	2XS-4XL
/	2XS-4XL	/	2XS-4XL	2XS-4XL
2XS-4XL	2XS-4XL	2XS-4XL	2XS-4XL	2XS-4XL
2XS-4XL	2XS-4XL	2XS-4XL	2XS-4XL	2XS-4XL

**MOON**

OXFORD  
60% ALGODÓN  
40% POLIÉSTER  
5.30 OZ

A. Rey  
Blanco  
A. Francia

2XS-4XL	2XS-4XL	2XS-4XL	2XS-4XL	2XS-4XL
2XS-4XL	2XS-4XL	2XS-4XL	2XS-4XL	2XS-4XL
2XS-4XL	2XS-4XL	2XS-4XL	2XS-4XL	2XS-4XL

**COSMOS**

OXFORD  
60% ALGODÓN  
40% POLIÉSTER  
5.30 OZ

A. Rey

2XS-4XL	2XS-4XL	2XS-4XL	2XS-4XL	2XS-4XL
---------	---------	---------	---------	---------

**ZODIAC**

OXFORD MIL RAYAS  
60% ALGODÓN  
40% POLIÉSTER  
5.30 OZ

A. Cielo

/	2XS-4XL	/	/	2XS-4XL
---	---------	---	---	---------

## OXFORD



## TABLA DISPONIBILIDAD

POPELINA

MODELO

COLOR



SUN

POPELINA  
60% ALGODÓN  
40% POLIÉSTER  
3.60 OZ

A. Rey  
Marino  
Negro  
Naranja  
Uva  
Azul

2XS-4XL 2XS-4XL 2XS-4XL 2XS-4XL 2XS-4XL  
2XS-4XL 2XS-4XL 2XS-4XL 2XS-4XL 2XS-4XL  
/ 2XS-4XL / / 2XS-4XL  
2XS-4XL 2XS-4XL 2XS-4XL 2XS-4XL 2XS-4XL  
2XS-4XL 2XS-4XL 2XS-4XL 2XS-4XL 2XS-4XL

iO

POPELINA  
60% ALGODÓN  
40% POLIÉSTER  
3.60 OZ

Rosa  
Marino  
A.Cielo  
Verde  
Amarillo  
Arena

2XS-4XL 2XS-4XL 2XS-4XL 2XS-4XL 2XS-4XL  
2XS-4XL 2XS-4XL 2XS-4XL 2XS-4XL 2XS-4XL  
2XS-4XL 2XS-4XL 2XS-4XL 2XS-4XL 2XS-4XL  
/ 2XS-2XL / / 2XS-2XL  
2XS-4XL 2XS-4XL 2XS-4XL 2XS-4XL 2XS-4XL

COMET

POPELINA  
60% ALGODÓN  
40% POLIÉSTER  
5.00 OZ

Azul

/ 2XS-4XL / / 2XS-4XL

MAUI

POPELINA  
60% ALGODÓN  
40% POLIÉSTER  
3.75 OZ

Blanco  
Gris  
Plumbago

2XS-4XL 2XS-4XL 2XS-4XL 2XS-4XL 2XS-4XL  
2XS-4XL 2XS-4XL 2XS-4XL 2XS-4XL 2XS-4XL  
2XS-4XL 2XS-4XL 2XS-4XL 2XS-4XL 2XS-4XL

THYONE

POPELINA / TAFETÁN  
60% ALGODÓN  
40% POLIÉSTER  
3.70 OZ

A. Francia  
Gris Acero

/ 2XS-2XL / / 2XS-2XL  
/ 2XS-2XL / / 2XS-2XL

LYON

POPELINA / TAFETÁN  
60% ALGODÓN  
40% POLIÉSTER  
3.70 OZ

Lago  
Uva

/ 2XS-2XL / / 2XS-2XL  
/ 2XS-2XL / / 2XS-2XL

MODELO

COLOR



JEANS

MEZCLILLA  
100% ALGODÓN  
7.60 OZ

Índigo

/ 2XS-4XL / / /

DENIM

MEZCLILLA  
100% ALGODÓN  
7.60 OZ

Índigo

2XS-4XL 2XS-4XL 2XS-4XL 2XS-4XL 2XS-4XL

RANGER

MEZCLILLA  
100% ALGODÓN  
7.60 OZ  
TEXAS EDITION DESIGN

Índigo

/ 2XS-4XL / / /

MEZCLILLA

# TABLA DISPONIBILIDAD

## PANTALÓN

MODELO COLOR



**DEIMOS FLAT**  
GABARDINA  
60% ALGODÓN  
40% POLIÉSTER  
8.80 OZ

Marino  
Negro  
Arena  
Khaki  
Gris

28-50	/	/
28-50	/	/
28-50	/	/
28-50	/	/
28-50	/	/

**TITÁN**  
MEZCLILLA  
100% ALGODÓN  
14 OZ

Índigo

28-50	/	/
-------	---	---

**TAURY**  
MEZCLILLA  
81% ALGODÓN  
17% POLIÉSTER  
2% ELASTANO  
9.50 OZ

Índigo

/	1-25	/
---	------	---

**ARES PANTALÓN**  
GABARDINA SPANDEX  
60% ALGODÓN  
37% POLIÉSTER  
3% ELASTANO  
7.50 OZ

Marino  
Negro  
Arena  
Khaki  
Gris

/	1-25	/
/	1-25	/
/	1-25	/
/	1-25	/
/	1-25	/

## BERMUDA

MODELO COLOR



**ARES BERMUDA**  
GABARDINA SPANDEX  
60% ALGODÓN  
37% POLIÉSTER  
3% ELASTANO  
7.50 OZ

Marino  
Negro  
Arena  
Khaki  
Gris

1-25
1-25
1-25
1-25
1-25

## FALDA

MODELO COLOR



**ARES FALDA**  
GABARDINA SPANDEX  
60% ALGODÓN  
37% POLIÉSTER  
3% ELASTANO  
7.50 OZ

Marino  
Negro  
Arena  
Khaki  
Gris

1-25	1-25
1-25	1-25
1-25	1-25
1-25	1-25
1-25	1-25

## TABLA DISPONIBILIDAD



MODELO

COLOR

## NARVI

PIQUÉ

50% ALGODÓN  
50% POLIÉSTER  
8.00 OZ  
270 GR/M²

Rojo  
Coral  
V. Lima  
A. Francia  
A. Rey  
Marino  
Negro  
Titanium  
Blanco  
Lila

3XS-5XL	3XS-4XL
3XS-5XL	3XS-4XL
3XS-5XL	3XS-4XL
3XS-5XL	3XS-4XL
3XS-5XL	3XS-4XL
3XS-5XL	3XS-4XL
3XS-5XL	3XS-4XL
3XS-5XL	3XS-4XL
3XS-5XL	3XS-4XL
3XS-5XL	3XS-4XL

## KATT

JERSEY

100% POLIÉSTER  
4.90 OZ  
165 GR/M²

Rojo  
Verde  
Azul Rey  
Azul Marino  
Gris Oscuro  
Gris Claro

2XS-4XL	2XS-4XL
2XS-4XL	2XS-4XL
2XS-4XL	2XS-4XL
2XS-4XL	2XS-4XL
2XS-4XL	2XS-4XL
2XS-4XL	2XS-4XL



## KATT SOLID

INTERLOCK  
100% POLIÉSTER  
4.57 OZ  
155 GR/M²

Negro  
Rojo  
Blanco

2XS-4XL	2XS - 4XL
2XS-4XL	2XS - 4XL
2XS-4XL	2XS - 4XL



MODELO

COLOR

## CHAMARRA

## ARTIC

FLEECE

100% POLIÉSTER  
9.90 OZ  
335 GR/M²

Negro  
Rojo  
Gris

XS-2XL	XS - XL
XS-2XL	XS - XL
XS-2XL	XS - XL





GABARDINA  
60% ALGODÓN  
40% POLIÉSTER  
5.60 OZ

TWILL  
60% COTTON  
40% POLYESTER  
5.60 OZ

# FILIPINA CHEF

	TALLA	ESTILO	BLANCO	BLANCO	NARANJA	BLANCO	NEGRO	BLANCO
	2XS-4XL	FL	●	●	●	●		



\*Sugerencias de decoración: serigrafía y vinil textil.




Filipina Chef



# PANTALÓN CHEF

GABARDINA  
60% ALGODÓN  
40% POLIÉSTER  
5.60 OZ

TWILL  
60% COTTON  
40% POLYESTER  
5.60 OZ

	TALLA	ESTILO	NARANJA	NEGRO
	2XS-4XL	PCH	<input type="radio"/>	<input type="radio"/>

NARANJA

NEGRO

\*Sugerencias de decoración: serigrafía y vinil textil.

PCH



Pantalón  
Chef



# TABLA DISPONIBILIDAD ACCESORIOS



**GORRO ITALIANO**  
POLIVINIL  
BASE POLIÉSTER  
100% POLIÉSTER

POLYVINYL  
POLYESTER  
100% POLYESTER

	TALLA	ESTILO	BLANCO	NARANJA	NEGRO
	UNITALLA	GOIC	●	●	
		GOIL			



**GORRO FRANCÉS**  
GABARDINA  
60% ALGODÓN  
40% POLIÉSTER  
5.60 OZ

TWILL  
60% COTTON  
40% POLYESTER  
5.60 OZ

	TALLA	ESTILO	BLANCO
	UNITALLA	GOF	●



**LIMPIÓN**  
GABARDINA  
60% ALGODÓN  
40% POLIÉSTER  
5.60 OZ

TWILL  
60% COTTON  
40% POLYESTER  
5.60 OZ

	TALLA	ESTILO	BLANCO	NARANJA	NEGRO
	UNITALLA	LIMP	●	●	



**MANDIL**  
GABARDINA  
60% ALGODÓN  
40% POLIÉSTER  
5.60 OZ

TWILL  
60% COTTON  
40% POLYESTER  
5.60 OZ

	TALLA	ESTILO	BLANCO	NARANJA	NEGRO
	UNITALLA	MS/MD	●	●	



**CORBATÍN**  
GABARDINA  
60% ALGODÓN  
40% POLIÉSTER  
5.60 OZ

TWILL  
60% COTTON  
40% POLYESTER  
5.60 OZ

	TALLA	ESTILO	BLANCO	NARANJA	NEGRO
	UNITALLA	CORB	●	●	●



**GOURMET**

MODELO

COLOR

**GABARDINA**

**FILIPINA**  
 GABARDINA  
 60% ALGODÓN  
 40% POLIÉSTER  
 5.60 OZ

Blanco / Blanco	2XS-4XL	
Blanco / Negro	2XS-4XL	
Negro / Blanco	2XS-4XL	
Blanco / Naranja	2XS-4XL	

**PANTALÓN**  
 GABARDINA  
 60% ALGODÓN  
 40% POLIÉSTER  
 5.60 OZ

Negro	2XS-4XL	
Naranja	2XS-4XL	

**MANDIL SENCILLO Y DOBLE**  
 GABARDINA  
 60% ALGODÓN  
 40% POLIÉSTER  
 5.60 OZ

Blanco con bias Naranja	UNITALLA	
Blanco con bias Negro	UNITALLA	

**LIMPIÓN**  
 GABARDINA  
 60% ALGODÓN  
 40% POLIÉSTER  
 5.60 OZ

Blanco con bias Naranja	UNITALLA	
Blanco con bias Negro	UNITALLA	

**CORBATÍN**  
 GABARDINA  
 60% ALGODÓN  
 40% POLIÉSTER  
 5.60 OZ

Blanco	UNITALLA	
Negro	UNITALLA	
Naranja	UNITALLA	

**GORRO FRANCÉS**  
 GABARDINA  
 60% ALGODÓN  
 40% POLIÉSTER  
 5.60 OZ

Blanco	UNITALLA	
--------	----------	--

**POLIVINIL**

**GORRO ITALIANO CORTO Y LARGO**  
 POLIVINIL  
 100% POLIÉSTER

Blanco / Negro	UNITALLA	
Blanco / Naranja	UNITALLA	

GABARDINA  
60% ALGODÓN  
40% POLIÉSTER  
7.00 OZ

TWILL  
60% COTTON  
40% POLYESTER  
7.00 OZ

# BATA MÉDICA

	TALLA	ESTILO	BLANCO
	2XS-2XL	BML	●

BLANCO

\*Sugerencias de decoración: serigrafía y vinil textil.

BML




Bata Médica  
Manga Larga



# BATA LABORATORIO

GABARDINA  
60% ALGODÓN  
40% POLIÉSTER  
7.00 OZ

TWILL  
60% COTTON  
40% POLYESTER  
7.00 OZ

	TALLA	ESTILO	BLANCO
	2XS-2XL	BLC	●

BLANCO

\*Sugerencias de decoración: serigrafía y vinil textil.

BLC



Bata Laboratorio  
Manga Corta



A. MARINO  
PEPELINA  
60% ALGODÓN  
40% POLIÉSTER  
3.60 OZ

POPLIN  
60% COTTON  
40% POLYESTER  
3.60 OZ

A. CIELO  
GABARDINA  
60% ALGODÓN  
40% POLIÉSTER  
5.60 OZ

TWILL  
60% COTTON  
40% POLYESTER  
5.60 OZ

# CONJUNTO MÉDICO

	TALLA	ESTILO	MARINO	A. CIELO
	2XS-2XL	CMC	●	●

MARINO

A.CIELO

\*Sugerencias de decoración: serigrafía y vinil textil.



CMC



Conjunto  
Médico Dama  
Manga Corta





# MÉDICA

40% POLIÉSTER  
4.40 OZ

4.40 OZ

POPELINA  
A. CIELO  
60% ALGODÓN  
40% POLIÉSTER  
3.60 OZ

POPLIN  
60% COTTON  
40% POLYESTER  
3.60 OZ

	TALLA	ESTILO	A. CIELO	VERDE	BLANCO
	2XS-2XL	FMC	●	●	●



\*Sugerencias de decoración: serigrafía y vinil textil



FMC



Filipina Médica  
Manga Corta



GABARDINA  
60% ALGODÓN  
40% POLIÉSTER  
5.60 OZ

TWILL  
60% COTTON  
40% POLYESTER  
5.60 OZ

# PLAYERA ZIPP

	TALLA	ESTILO	BLANCO	A. FRANCIA
	2XS-4XL	PZCC	●	●



\*Sugerencias de decoración: serigrafía y vinil textil.



PZCC



Playera Zipp  
Caballero  
Manga Corta





# TABLA DISPONIBILIDAD

	MODELO	COLOR		MODELO	COLOR		
<b>GABARDINA</b>	<b>BATA MÉDICA</b> GABARDINA 60% ALGODÓN 40% POLIÉSTER 7.00 OZ	Blanco	2XS-2XL	<b>POPELINA</b>	<b>FILIPINA MÉDICA</b> A. CIELO POPELINA 60% ALGODÓN 40% POLIÉSTER 3.60 OZ	A. Cielo	2XS-2XL
	<b>BATA LABORATORIO</b> GABARDINA 60% ALGODÓN 40% POLIÉSTER 7.00 OZ	Blanco	2XS-2XL				
	<b>PLAYERA ZIPP</b> GABARDINA 60% ALGODÓN 40% POLIÉSTER 5.60 OZ	Blanco A. Francia	2XS-4XL 2XS-4XL				
	<b>CONJUNTO MÉDICO</b> A. CIELO GABARDINA 60% ALGODÓN 40% POLIÉSTER 5.60 OZ	A. Cielo	2XS-2XL				
	A. MARINO POPELINA 60% ALGODÓN 40% POLIÉSTER 3.60 OZ	Marino	2XS-2XL				
					<b>VERDE/ BLANCO OXFORD</b> 60% ALGODÓN 40% POLIÉSTER 4.40 OZ	Verde Blanco	2XS-2XL 2XS-2XL

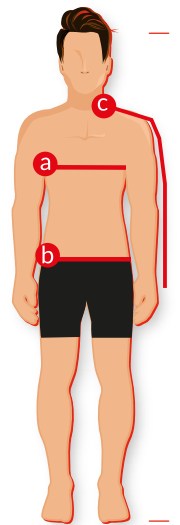
# TABLA DE MEDIDAS

## CAMISA CABALLERO




\*TODAS LAS MEDIDAS SON EN PULGADAS


TALLAS	TOLERANCIA +/-	2XS	XS	S	M	L	XL	2XL	3XL	4XL	5XL
		32	34	36	38	40	42	44	46	48	50
CONTORNO DE PECHO <b>a</b>	1/2"	40" - 41 <sup>1/2</sup> "	41 <sup>1/2</sup> " - 43 <sup>1/2</sup> "	43 <sup>1/2</sup> " - 45 <sup>1/2</sup> "	45 <sup>1/2</sup> " - 47 <sup>1/2</sup> "	47 <sup>1/2</sup> " - 49 <sup>1/2</sup> "	49 <sup>1/2</sup> " - 51 <sup>1/2</sup> "	52" - 54"	55" - 58"	59" - 62"	63" - 65"
CONTORNO DE CADERA <b>b</b>	1/2"	39" - 39 <sup>1/2</sup> "	40" - 41 <sup>1/2</sup> "	41 <sup>1/2</sup> " - 43 <sup>1/2</sup> "	43 <sup>1/2</sup> " - 45 <sup>1/2</sup> "	45 <sup>1/2</sup> " - 47 <sup>1/2</sup> "	47 <sup>1/2</sup> " - 49 <sup>1/2</sup> "	49 <sup>1/2</sup> " - 51 <sup>1/2</sup> "	52" - 56"	55" - 60"	59" - 63"
LARGO DE MANGA DESDE CENTRO BATA <b>c</b>	1/4"	32 <sup>1/2</sup> "	33 <sup>1/2</sup> "	34"	34 <sup>1/2</sup> "	35"	35 <sup>1/2</sup> "	37"	37	37 <sup>1/2</sup> "	37 <sup>1/2</sup> "



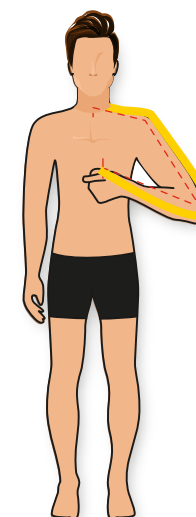
ALTURA



PECHO



CADERA



LARGO BRAZO DESDE CENTRO

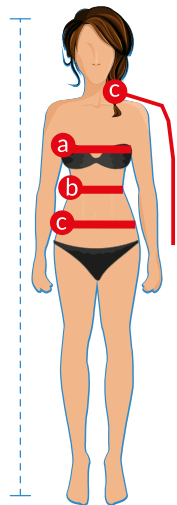
# TABLA DE MEDIDAS

## BLUSA DAMA



\*TODAS LAS MEDIDAS SON EN PULGADAS


TALLAS	TOLERANCIA +/-	2XS	XS	S	M	L	XL	2XL	3XL	4XL
		1	3	5	7	9	11	13	15	17
CONTORNO DE PECHO <b>a</b>	1/2"	34" - 35 <sup>1/2</sup> "	36" - 37 <sup>1/2</sup> "	38" - 39 <sup>1/2</sup> "	40" - 41 <sup>1/2</sup> "	42" - 43 <sup>1/2</sup> "	44" - 45 <sup>1/2</sup> "	46" - 47 <sup>1/2</sup> "	48" - 49 <sup>1/2</sup> "	50" - 51 <sup>1/2</sup> "
CONTORNO DE CINTURA <b>b</b>	1/2"	29" - 30 <sup>1/2</sup> "	31" - 32 <sup>1/2</sup> "	33" - 34 <sup>1/2</sup> "	35" - 36 <sup>1/2</sup> "	37" - 38 <sup>1/2</sup> "	39" - 40 <sup>1/2</sup> "	41" - 42 <sup>1/2</sup> "	43" - 44 <sup>1/2</sup> "	45" - 46 <sup>1/2</sup> "
CONTORNO DE CADERA <b>c</b>	1/2"	36" - 37 <sup>1/2</sup> "	38" - 39 <sup>1/2</sup> "	40" - 41 <sup>1/2</sup> "	42" - 43 <sup>1/2</sup> "	44" - 45 <sup>1/2</sup> "	46" - 47 <sup>1/2</sup> "	48" - 49 <sup>1/2</sup> "	50" - 51 <sup>1/2</sup> "	52" - 53 <sup>1/2</sup> "
LARGO DE MANGA DESDE CENTRO BATA (solo BPL) <b>d</b>	1/4"	31 <sup>1/2</sup> "	32 <sup>1/4</sup> "	32 <sup>1/2</sup> "	33 <sup>1/4</sup> "	34"	34 <sup>1/2</sup> "	35 <sup>1/4</sup> "	35 <sup>3/4</sup> "	36 <sup>1/2</sup> "



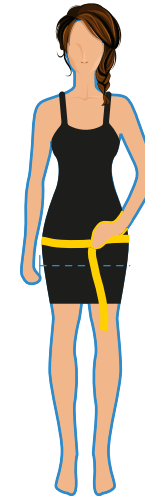
ALTURA



PECHO



CINTURA



CADERA



LARGO BRAZO  
DESDE CENTRO



# TABLA DE MEDIDAS

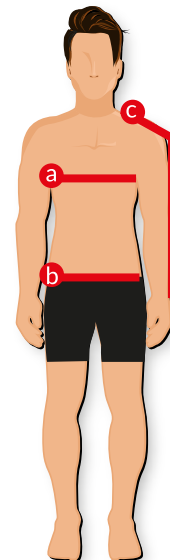
## PLAYERA TIPO POLO KATT



### CABALLERO

\*TODAS LAS MEDIDAS SON EN PULGADAS

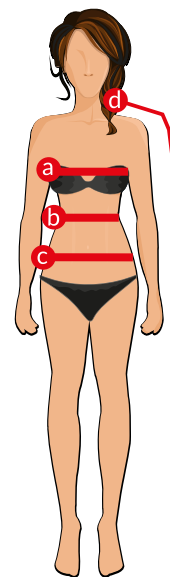
TALLA	TOLERANCIA +/-	2XS	XS	S	M	L	XL	2XL	3XL	4XL
PECHO <b>a</b>	1/2"	34" - 36"	37" - 39"	40" - 42"	43" - 45"	46" - 48"	49" - 51"	52" - 54"	56" - 57"	58" - 60"
CADERA <b>b</b>	1/2"	34" - 36"	37" - 39"	40" - 42"	43" - 45"	46" - 48"	49" - 51"	52" - 54"	56" - 57"	58" - 60"
MANGA <b>c</b>	1/4"	9 1/4"	9 1/2"	9 3/4"	10"	10 1/4"	10 1/2"	10 3/4"	11"	11 1/4"



### DAMA

\*TODAS LAS MEDIDAS SON EN PULGADAS

TALLA	TOLERANCIA +/-	2XS	XS	S	M	L	XL	2XL	3XL	4XL
PECHO <b>a</b>	1/2"	32" - 33 1/2"	34" - 35 1/2"	36" - 37 1/2"	38" - 39 1/2"	40 1/2" - 42 1/2"	44" - 45 1/2"	46" - 48 1/2"	49 1/2" - 52 1/2"	53 1/2" - 55 1/2"
CINTURA <b>b</b>	1/2"	29" - 30 1/2"	31" - 32 1/2"	33" - 35 1/2"	35 1/2" - 36 1/2"	37" - 39 1/2"	40" - 42 1/2"	43" - 45 1/2"	46" - 49 1/2"	50" - 53 1/2"
CADERA <b>c</b>	1/2"	32" - 33 1/2"	34" - 35 1/2"	36" - 37 1/2"	38" - 39 1/2"	40" - 41 1/2"	42" - 45 1/2"	46" - 48 1/2"	49" - 52 1/2"	53" - 56 1/2"
MANGA <b>d</b>	1/4"	6 1/2"	6 3/4"	7"	7 1/4"	7 1/2"	7 3/4"	8"	8 1/4"	8 1/2"



# TABLA DE MEDIDAS

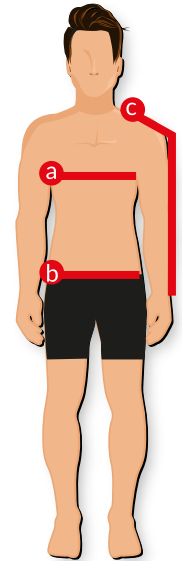
## PLAYERA NARVI



### CABALLERO

\*TODAS LAS MEDIDAS SON EN PULGADAS

TALLA	TOLERANCIA +/-	3XS	2XS	XS	S	M	L	XL	2XL	3XL	4XL	5XL
PECHO <b>a</b>	1/2"	32" - 33 <sup>1/2</sup> "	34" - 36"	37" - 39"	40" - 42"	43" - 45"	46" - 48"	49" - 51"	52" - 54"	55" - 57"	58" - 60"	51" - 63"
CADERA <b>b</b>	1/2"	32" - 33 <sup>1/2</sup> "	34" - 36"	37" - 39"	40" - 42"	43" - 45"	46" - 48"	49" - 51"	52" - 54"	55" - 57"	58" - 60"	51" - 63"
MANGA <b>c</b>	1/4"	10"	10 <sup>1/4</sup> "	10 <sup>1/2</sup> "	10 <sup>3/4</sup> "	11 <sup>1/2</sup> "	11 <sup>3/4</sup> "	12"	12 <sup>1/4</sup> "	13 <sup>1/2</sup> "	12 <sup>3/4</sup> "	13"

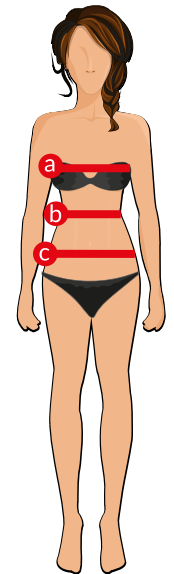


### DAMA

\*TODAS LAS MEDIDAS SON EN PULGADAS

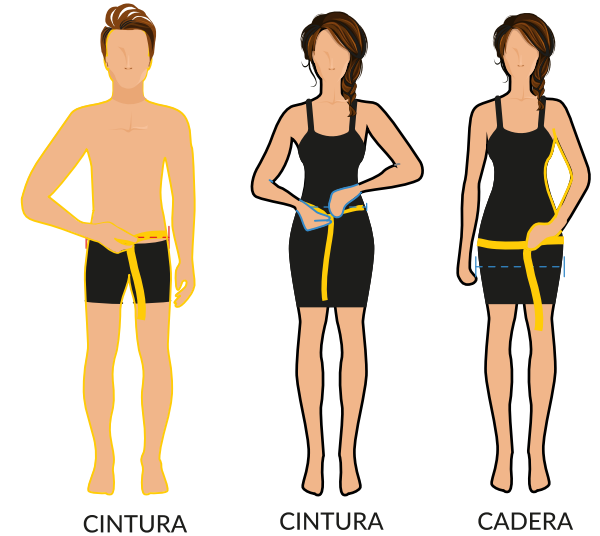


TALLA	TOLERANCIA +/-	3XS	2XS	XS	S	M	L	XL	2XL	3XL	4XL	5XL
PECHO <b>a</b>	1/2"	33" - 34"	34 <sup>1/2</sup> " - 36"	36 <sup>1/2</sup> " - 38"	38 <sup>1/2</sup> " - 40"	40 <sup>1/2</sup> " - 42"	42 <sup>1/2</sup> " - 44"	44 <sup>1/2</sup> " - 47"	48" - 50"	51 <sup>1/2</sup> " - 53"	54" - 56"	57" - 58 <sup>1/2</sup> "
CINTURA <b>b</b>	1/2"	27" - 28 <sup>1/2</sup> "	29" - 30 <sup>1/2</sup> "	31" - 32 <sup>1/2</sup> "	33" - 34 <sup>1/2</sup> "	35" - 36 <sup>1/2</sup> "	37" - 38 <sup>1/2</sup> "	39" - 41 <sup>1/2</sup> "	42" - 44 <sup>1/2</sup> "	45" - 47 <sup>1/2</sup> "	48" - 50 <sup>1/2</sup> "	51" - 53 <sup>1/2</sup> "
CADERA <b>c</b>	1/2"	33" - 34"	34 <sup>1/2</sup> " - 36"	36 <sup>1/2</sup> " - 38"	38 <sup>1/2</sup> " - 40"	40 <sup>1/2</sup> " - 42"	42 <sup>1/2</sup> " - 44"	44 <sup>1/2</sup> " - 47"	48" - 50"	51 <sup>1/2</sup> " - 53"	54" - 56"	57" - 58 <sup>1/2</sup> "
MANGA <b>d</b>	1/4"	7 <sup>1/4</sup> "	7 <sup>1/2</sup> "	7 <sup>3/4</sup> "	8"	8 <sup>1/2</sup> "	9"	9 <sup>1/4</sup> "	9 <sup>1/2</sup> "	9 <sup>3/4</sup> "	10"	10 <sup>1/4</sup> "



# TABLA DE MEDIDAS

## PANTALÓN GABARDINA DEIMOS FLAT CABALLERO - ARES PANTALÓN DAMA



### DEIMOS FLAT CABALLERO

\*TODAS LAS MEDIDAS SON EN PULGADAS

TALLA	TOLERANCIA +/-	28	29	30	31	32	33	34	36	38	40	42	44	46	48	50
CINTURA	1/2"	28 <sup>1/2"</sup> - 29 <sup>1/2"</sup>	29 <sup>1/2"</sup> - 30 <sup>1/2"</sup>	30 <sup>1/2"</sup> - 31 <sup>1/2"</sup>	31 <sup>1/2"</sup> - 32 <sup>1/2"</sup>	32 <sup>1/2"</sup> - 33 <sup>1/2"</sup>	33 <sup>1/2"</sup> - 34 <sup>1/2"</sup>	34 <sup>1/2"</sup> - 35 <sup>1/2"</sup>	35 <sup>1/2"</sup> - 37 <sup>1/2"</sup>	37 <sup>1/2"</sup> - 39 <sup>1/2"</sup>	39 <sup>1/2"</sup> - 41 <sup>1/2"</sup>	41 <sup>1/2"</sup> - 43 <sup>1/2"</sup>	43 <sup>1/2"</sup> - 45 <sup>1/2"</sup>	45 <sup>1/2"</sup> - 47 <sup>1/2"</sup>	48 <sup>1/2"</sup> - 49 <sup>1/2"</sup>	49 <sup>1/2"</sup> - 51 <sup>1/2"</sup>

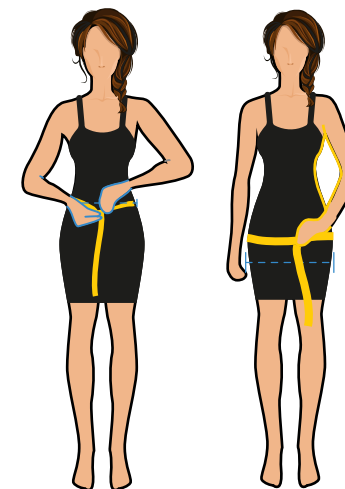
### ARES PANTALÓN DAMA

TALLAS	TOLERANCIA +/-	1	3	5	7	9	11	13	15	17	19	21	23	25
CINTURA	1/2"	27 <sup>1/2"</sup> - 28 <sup>1/2"</sup>	28 <sup>1/2"</sup> - 30 <sup>1/2"</sup>	30 <sup>1/2"</sup> - 31 <sup>1/2"</sup>	31 <sup>1/2"</sup> - 33 <sup>1/2"</sup>	33 <sup>1/2"</sup> - 34 <sup>1/2"</sup>	34 <sup>1/2"</sup> - 36 <sup>1/2"</sup>	36 <sup>1/2"</sup> - 37 <sup>1/2"</sup>	37 <sup>1/2"</sup> - 39 <sup>1/2"</sup>	39 <sup>1/2"</sup> - 40 <sup>1/2"</sup>	40 <sup>1/2"</sup> - 42 <sup>1/2"</sup>	42 <sup>1/2"</sup> - 43 <sup>1/2"</sup>	43 <sup>1/2"</sup> - 45 <sup>1/2"</sup>	45 <sup>1/2"</sup> - 46 <sup>1/2"</sup>
CADERA	1/2"	32 <sup>1/2"</sup> - 34 <sup>1/2"</sup>	34 <sup>1/2"</sup> - 35 <sup>1/2"</sup>	35 <sup>1/2"</sup> - 37 <sup>1/2"</sup>	37 <sup>1/2"</sup> - 38 <sup>1/2"</sup>	38 <sup>1/2"</sup> - 40 <sup>1/2"</sup>	40 <sup>1/2"</sup> - 41 <sup>1/2"</sup>	41 <sup>1/2"</sup> - 43 <sup>1/2"</sup>	43 <sup>1/2"</sup> - 44 <sup>1/2"</sup>	44 <sup>1/2"</sup> - 46 <sup>1/2"</sup>	46 <sup>1/2"</sup> - 47 <sup>1/2"</sup>	47 <sup>1/2"</sup> - 49 <sup>1/2"</sup>	49 <sup>1/2"</sup> - 50 <sup>1/2"</sup>	50 <sup>1/2"</sup> - 52 <sup>1/2"</sup>



# TABLA DE MEDIDAS

## ARES FALDA LÁPIZ - ARES FALDA CORTA



CINTURA

CADERA

### ARES FALDA LÁPIZ

\*TODAS LAS MEDIDAS SON EN PULGADAS

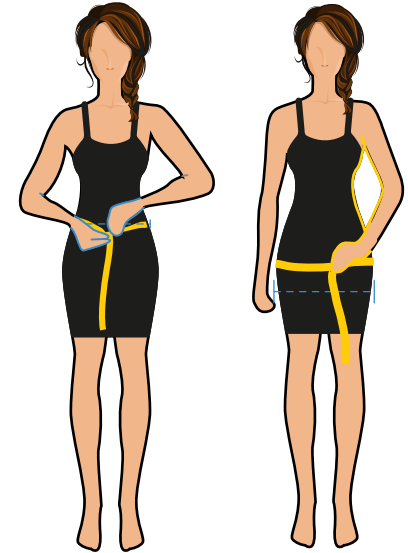
TALLA	TOLERANCIA +/-	1	3	5	7	9	11	13	15	17	19	21	23	25
CINTURA	1/2"	26" - 27"	27" - 28"	28" - 29 <sup>1/2</sup> "	30" - 31"	32" - 33"	33" - 34"	35" - 36"	36" - 37"	38" - 39"	39" - 40"	41" - 42"	42" - 43"	44" - 45"
CADERA	3/8"	32" - 33"	33" - 34"	35" - 36"	36" - 37"	38" - 39"	39" - 40"	40" - 41 <sup>1/2</sup> "	42" - 43"	44" - 45"	45" - 46"	47" - 48"	48" - 49"	50" - 51"

### ARES FALDA CORTA

TALLA	TOLERANCIA +/-	1	3	5	7	9	11	13	15	17	19	21	23	25
CINTURA	1/2"	27" - 28"	28" - 29"	29" - 30 <sup>1/2</sup> "	31" - 32"	32 <sup>1/2</sup> " - 33 <sup>1/2</sup> "	34" - 35"	35 <sup>1/2</sup> " - 36 <sup>1/2</sup> "	37" - 38"	38 <sup>1/2</sup> " - 39 <sup>1/2</sup> "	40" - 41"	41 <sup>1/2</sup> " - 42 <sup>1/2</sup> "	43" - 44"	44 <sup>1/2</sup> " - 45 <sup>1/2</sup> "
CADERA	1/2"	32 <sup>1/2</sup> " - 33 <sup>1/2</sup> "	34" - 35"	35 <sup>1/2</sup> " - 36 <sup>1/2</sup> "	37" - 38"	38 <sup>1/2</sup> " - 39 <sup>1/2</sup> "	40" - 41"	41 <sup>1/2</sup> " - 42 <sup>1/2</sup> "	43" - 44"	44 <sup>1/2</sup> " - 45 <sup>1/2</sup> "	46" - 47"	47 <sup>1/2</sup> " - 48 <sup>1/2</sup> "	49" - 50"	50 <sup>1/2</sup> " - 51 <sup>1/2</sup> "

# TABLA DE MEDIDAS

## BERMUDA ARES DAMA



CINTURA

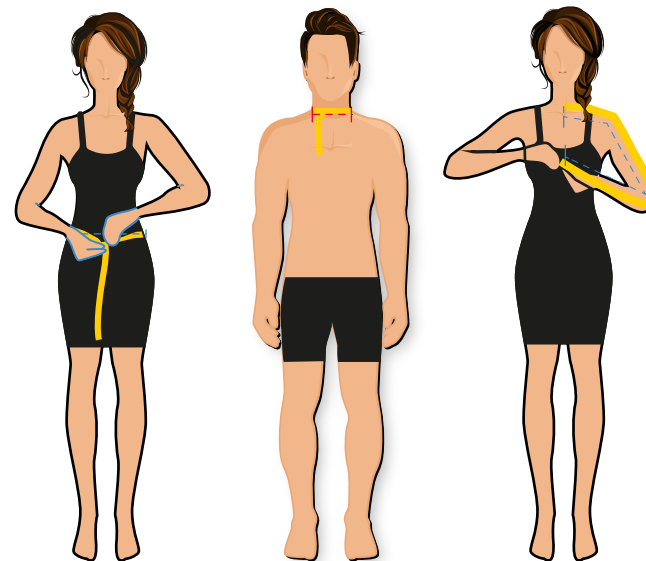
CADERA

\*TODAS LAS MEDIDAS SON EN PULGADAS

TALLA	TOLERANCIA +/-	1	3	5	7	9	11	13	15	17	19	21	23	25
CINTURA	1/2"	27" - 28 <sup>1/2"</sup>	28" - 30 <sup>1/2"</sup>	30" - 31 <sup>1/2"</sup>	31 <sup>1/2"</sup> - 33"	33" - 34 <sup>1/2"</sup>	34" - 36"	36" - 37 <sup>1/2"</sup>	37 <sup>1/2"</sup> - 39"	39" - 40 <sup>1/2"</sup>	40 <sup>1/2"</sup> - 42"	42" - 43 <sup>1/2"</sup>	43 <sup>1/2"</sup> - 45"	45" - 46 <sup>1/2"</sup>
CADERA	1/2"	32 <sup>1/2"</sup> - 34"	34" - 35 <sup>1/2"</sup>	35 <sup>1/2"</sup> - 37"	37" - 38 <sup>1/2"</sup>	38 <sup>1/2"</sup> - 40"	40" - 41 <sup>1/2"</sup>	41 <sup>1/2"</sup> - 43"	43" - 44 <sup>1/2"</sup>	44 <sup>1/2"</sup> - 46"	46" - 47 <sup>1/2"</sup>	47 <sup>1/2"</sup> - 49"	49" - 50 <sup>1/2"</sup>	50 <sup>1/2"</sup> - 52"

# TABLA DE MEDIDAS

FILIPINA CHEF



CINTURA

CUELLO

LARGO BRAZO

\*TODAS LAS MEDIDAS SON EN PULGADAS

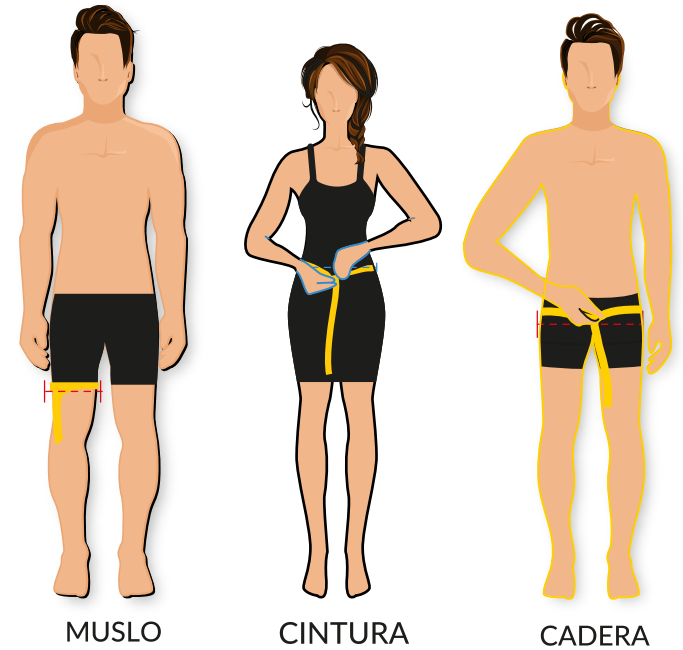
FILIPINA CHEF

	2XS/32	XS/34	S/36	M/38	L/40	XL/42	2XL/44	3XL/46	4XL/48
PECHO	21" - 22"	22" - 23"	23" - 24"	24" - 25"	25" - 26"	26" - 27"	27" - 28"	28" - 29"	29" - 30"
CINTURA	20" - 21 1/4"	21" - 22 1/4"	22" - 23 1/4"	23" - 24 1/4"	24" - 25 1/4"	25" - 26 1/4"	26" - 27 1/4"	27" - 28 1/4"	28" - 29 1/4"
CUELLO	14" - 14 1/2"	14 1/2" - 15"	15" - 15 1/2"	15 1/2" - 16"	16" - 16 1/2"	16 1/2" - 17"	17" - 17 1/2"	17 1/2" - 18"	18" - 18 1/2"
LARGO MANGA (Centro espalda a puño)	26"	26 1/2"	27 1/2"	28"	28 1/2"	29"	29 1/2"	30"	31"



# TABLA DE MEDIDAS

## PANTALÓN CHEF



MUSLO

CINTURA

CADERA

\*TODAS LAS MEDIDAS SON EN PULGADAS

## PANTALÓN CHEF

	2XS/32	XS/34	S/36	M/38	L/40	XL/42	2XL/44	3XL/46	4XL/48
*CINTURA	34 1/8	36 1/8	38 1/8	40 1/8	42 1/8	44 1/8	46 1/8	48 1/8	50 1/8
CADERA	38 1/8	40 1/8	42 1/8	44 1/4	46 1/4	48 3/8	50 3/8	52 3/8	54 1/2
MUSLO	24	24 7/8	26 1/8	27 1/4	28 3/8	29 1/2	30 5/8	31 3/4	32 7/8

\* Medida referenciada del margen de resorte hacia abajo con 5 pulgadas





[www.bordarte.com](http://www.bordarte.com)

(844)416.09.46

(844)431.85.88

MONCLOVA 1430 COL. REPUBLICA, SALTILLO COAH.  
SUC. BLVD. PEDRO FIGUEROA 2574 L-3 SAN PATRICIO, SALTILLO COAH.